

# bañeras

CATÁLOGO



ICÓNICO



Bañera ovalada **B3** en blanco mate y grifo A-BA110 en cromo.

Materiales de alta calidad, líneas puras, diseño atemporal y tacto sedoso. Estas son algunas de las cualidades que definen nuestra colección de bañeras. Fabricadas en Solid Surface o Mineral Composite, están disponibles en una gran variedad de estilos, formas, tamaños y colores a elegir.

## BAÑERAS DE SOLID SURFACE

La colección de bañeras fabricadas en Solid Surface se distingue por el tacto sedoso que proporciona el acabado mate de este material de última generación. Compuesto de minerales naturales y polímeros de gran resistencia, es 100% reciclable y sin porosidad, por lo que resulta compacto, durable e higiénico. Descubre nuestros diseños, con variedad de formas, tamaños y opciones de personalización.



Bañera circular **B11** en blanco mate, grifería A-BA110 y toallero 12801002001 en negro mate.

## ESTRUCTURA BI-CAPA

El diseño, de estructura bi-capas, está ensamblado creando una cámara de aire interior que mantiene la temperatura del agua. Además, las bañeras de Solid Surface se distinguen por su color blanco puro mate y su acabado sin poro que facilitan su limpieza y mantenimiento.



## EXTERIOR PERSONALIZABLE

La superficie exterior se puede colorear con cualquier tono de la paleta RAL Classic\*, permitiendo crear una coherencia estética y visual acorde con los materiales seleccionados y la gama cromática de cada espacio de baño.

(\*) Excepto el modelo B6, no disponible en acabado RAL Classic.



Bañera ovalada **B15** en acabado RAL, grifería A-BE28 y mezclador M2LB-MP en cromo.



Bañera rectangular **B5** en blanco mate, grifería A-BP22-3, soporte D-ST30, rociador D-200 y percha 14560002000 en cromo.



Bañera ovalada **B2** en blanco mate, grifería A-BE28, mando M2L8-MP y grifería de lavabo en oro brillante.



Bañera circular **B11** en blanco mate, grifería A-BE28, mando M2LB-MP en blanco mate y mecanismo IC2800KBKKB.



Bañera ovalada **B8** en blanco mate, grifería A-BE28 y tirador14705002658 en negro mate y mecanismo IC2700KBKKB.





Bañera rectangular **B6** en blanco mate, grifería A-BP22-3 oro brillante, mecanismos IC765000 y IC3C7 en oro cepillado.



Bañera rectangular **B16** en blanco mate, grifería A-BE28 en blanco mate.

## BAÑERAS DE MINERAL COMPOSITE

Las bañeras fabricadas con Mineral Composite ofrecen extraordinarias cualidades de durabilidad y resistencia, así como propiedades antibacterianas\*. Esto se debe a la combinación de un 75% de roca dolomita y un 25% de resina en su composición, con un revestimiento de Nanocoat en superficie, que permite incorporar color, así como acabados en blanco mate o brillante.

(\*) Certificado por la norma ISO 22196.

## AISLAMIENTO TÉRMICO Y ACÚSTICO

La estructura única del material aprovecha las propiedades de la roca dolomita adquiriendo grandes prestaciones técnicas al estar reforzada con resina elástica. Su excepcional absorción acústica impide que el agua haga ruido al golpear contra la superficie. El aislamiento térmico de sus finas paredes mantiene la temperatura del agua durante mucho más tiempo.





Bañera ovalada **B18** en blanco mate y grifería O-B22 en cromo.

## MULTITUD DE ACABADOS

Las bañeras de Mineral Composite están disponibles en blanco integral (brillante o mate), en los colores de la paleta RAL Classic (mates) o en opción bicolor, en combinación con el blanco. El revestimiento de Nanocoat confiere una alta resistencia a la pérdida de brillo, facilita la limpieza y mantenimiento, y otorga propiedades anti-bacterianas.



Bañera rectangular **B17** en blanco mate y grifería C-BP22 en negro mate.



Bañera ovalada **B22** en blanco mate y grifería A-BA110 en latón natural.



Bañera cilíndrica **B19** en blanco mate y grifería O-LP22 en níque cepillado.



Bañera ovalada **B23** en blanco brillante, grifería O-BA110 en negro mate. Lavabo autoportante LAC1 en blanco mate con grifo v en negro mate.



Bañera ovalada **B24** en blanco mate, WC3 en blanco, grifería O-BP42, escobilleros 14705002305, portarollos 14706202016 y pulsador PWC encobre cepillado.





Bañera **B27** en color 8019 de la carta RAL Classic, grifería O-BA110 y toallero 12801002001 en negro mate.




Bañera ovalada **B21** en blanco mate, grifería O-BP22 en cromo y toallero 14705002305 en cromo.




Bañera **B20** en blanco mate, grifería C-BE28 y C-LP21 en cromo.

# MODELOS Y ACABADOS


## BAÑERAS SOLID SURFACE




**B1**




**B2**




**B3**



**B6**




**B7**




**B9**




**B11**




**B12**



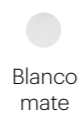
**B13**



**B14**



**B15**



Blanco  
mate




Color sistema  
RAL Classic




Bañera ovalada **B2** en blanco mate, grifería A-BE28, mando M1LB-MP, ducha O-DPS3-200 y percha 14561002003 en negro mate.

# MODELOS Y ACABADOS


## BAÑERAS MINERAL COMPOSITE




**B16**




**B17**




**B18**




**B19**




**B20**




**B21**




**B22**




**B23**




**B24**




**B25**



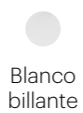
**B26**




**B27**



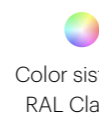
**B28**



Blanco  
brillante



Blanco  
mate



Color sistema  
RAL Classic



Bañera ovalada asimétrica **B25** en color 101 de la carta RAL Classic. Grifería O-LE212 y mando O-M1LB-MP en oro cepillado.



Bañera **B28** en color 9001 de la carta RAL Classic y grifo A-BA110 en negro mate.



Bañera **B26** en blanco mate y WC3 en blanco. Grifo O-BE22 en oro cepillado y grifo del lavabo modelo O-LP22 en oro cepillado.



**ICÓNICO**  
Elements for architecture