

vasques

CATALOGUE



ICÓNICO



VASQUES

Nos vasques associent les qualités d'un matériau technologiquement avancé avec un design épuré et un grand choix de possibilités de personnalisation. Solid Surface offre une finition mate, soyeuse au toucher, le blanc uni étant sa version la plus essentielle.

Tous les modèles de vasques peuvent être personnalisés dans les couleurs de la gamme RAL Classic et certains modèles sont également disponibles dans une gamme de textures. Style intemporel, qualité et fonctionnalité se conjuguent pour créer des pièces élégantes qui s'adaptent à tous les projets.



Plan vasque sur mesure avec vasque **LB10R100** et baignoire B16 en blanc, robinetterie pour vasque C-LP32 et robinetterie de baignoire C-BE28 en noir brillant.



SOLID SURFACE, UN MATÉRIAU INNOVANT

Solid Surface est un matériau qui allie dureté et douceur, car il est composé d'un mélange de trihydrate d'aluminium (ATH) et de polymères à haute résistance, offrant une surface solide de la plus haute qualité. Il est recyclable à 100% et présente des performances techniques et esthétiques exceptionnelles. Sa fabrication associe la haute technologie à une finition artisanale, ce qui permet de créer des designs aux lignes raffinées (organiques ou géométriques), avec la sensualité d'un toucher satiné.

HAUTE PERFORMANCE

La solidité du matériau offre une surface lisse, sans porosité, synonyme de hautes performances en termes d'hygiène, de résistance et de durabilité. Il est ignifuge, résistant aux produits chimiques et à la chaleur, et facile à nettoyer, ce qui permet de conserver la teinte blanche intacte au fil du temps.



Vasque **LB20R42** et baignoire B18 en blanc, robinet pour vasque O-LP22, siphon O-SIFON et robinet de baignoire O-BE28.



Vasque **LBA24R120** et baignoire B20 en blanc, robinet O-BE22, siphon O-SIFON, tête de douche D-C300, support de tête de douche D-ST30 et mitigeur O-M1LBMP en finition cuivre brossé.

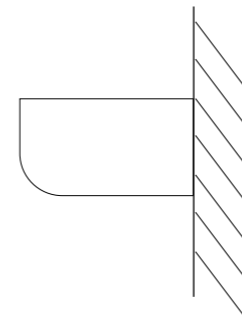


Vasque **LB19R42** et baignoire B18 en blanc, robinet pour vasque **O-LE20**, siphon O-SIFON et robinet de baignoire **O-BE28**.

TYPES D'INSTALLATION

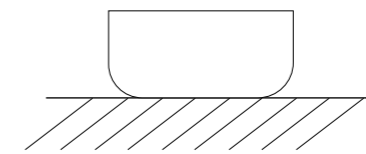
Nos vasques peuvent être installées de différentes manières, en fonction du modèle choisi et de la composition souhaitée.

Fixé au mur



Le montage mural permet de suspendre le lavabo en laissant la base libre.

Sur un plan de travail



Ce type d'installation implique la mise en place d'un meuble ou d'un plan de travail qui sert de base d'appui au lavabo.

Encastré



Il s'agit d'encastrer la vasque sous le plan de travail, ou de l'intégrer dans un plan de travail sur mesure du même matériau (Solid Surface).




CONFIGURATION PERSONNALISÉE

Avec le blanc mat satiné comme teinte de base du Solid Surface, il est également possible de configurer les vasques dans n'importe quelle couleur de la palette RAL Classic, en conservant le même aspect mat et le même toucher soyeux. Certains modèles comprennent également une gamme de finitions en pierre texturée qui donnent du caractère aux pièces.

Selon le modèle, il est possible de choisir différents types de robinets (muraux, de comptoir ou à poser).

MODÈLES ET FINITIONS





VASQUES AUTOPORTANTE EN SOLID SURFACE

Fabriqués dans le matériau technologiquement avancé et soyeux Solid Surface, les vasques à poser Solid Surface offrent un design intemporel et ergonomique, ainsi que d'innombrables possibilités de personnalisation pour créer des espaces de salle de bains au caractère propre.

Vasque **LB22R55** en finition 6004 de la palette RAL, robinetterie O-A100 et porte-serviettes 14705302460 en noir mat.



MODÈLES ET FINITIONS



LAC1



LAC2



LAC3



LAC4



LAC5



LAC7



LAC8



LB21R50



LB22R55



Blanc
mat



RAL
Classique



ICÓNICO
Elements for architecture